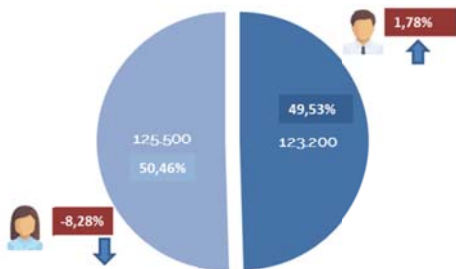


ENCUESTA DE POBLACIÓN ACTIVA 4º Trimestre 2017

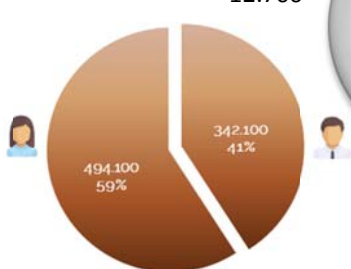
Personas paradas estimadas

248.700 -3,3%
Variación anual
Provincia -8.200



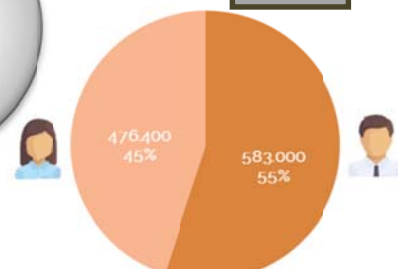
Personas inactivas estimadas

836.200 1,52%
Variación anual
Provincia 12.700



Personas ocupadas estimadas

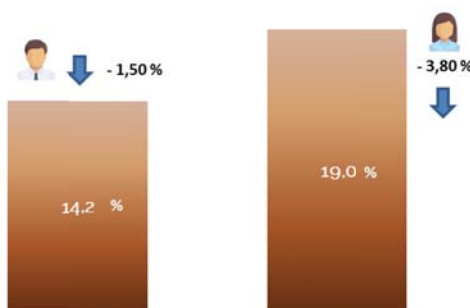
1.059.400 48.900
Variación anual
Provincia 4,45%



La tasa de empleo continua su tendencia ascendente situándose en un **50,3%**

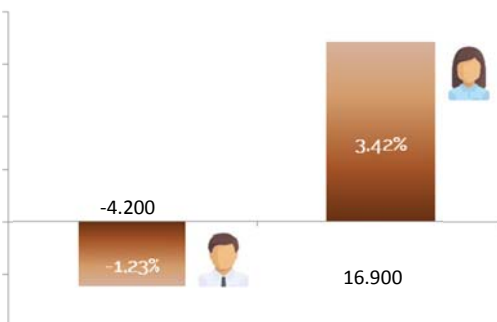
Tasa de paro estimada

16,4% -3,8%
Variación anual
Provincia



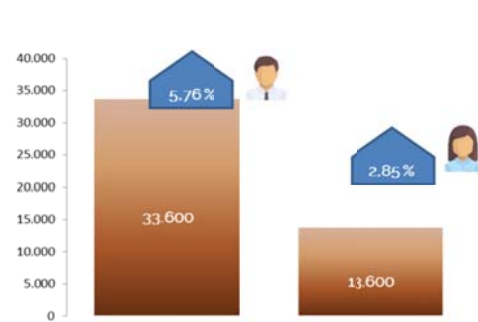
Personas inactivas % por sexo

Variación 4º T2017-4ºT2017
Provincia



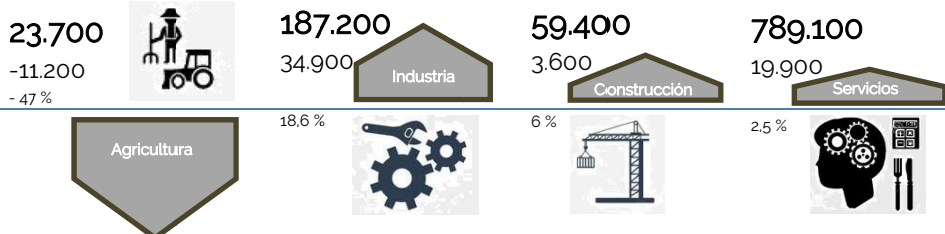
Personas ocupadas % por sexo

Variación 4º T2017-3er.T2017
Provincia



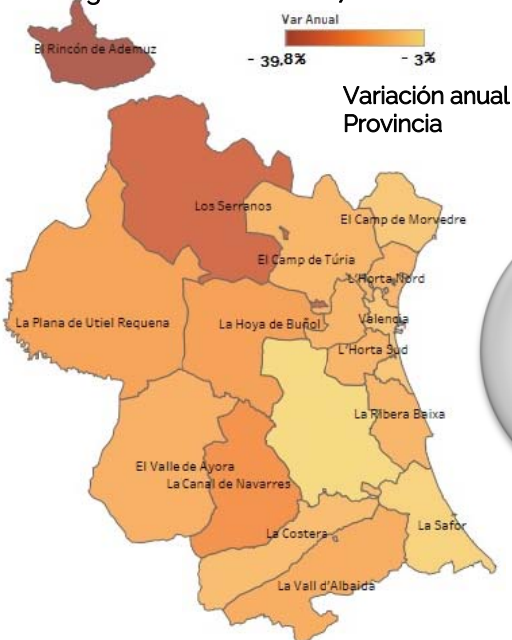
Personas ocupadas por sector

Variación 4º T2017-4ºT2017 Provincia

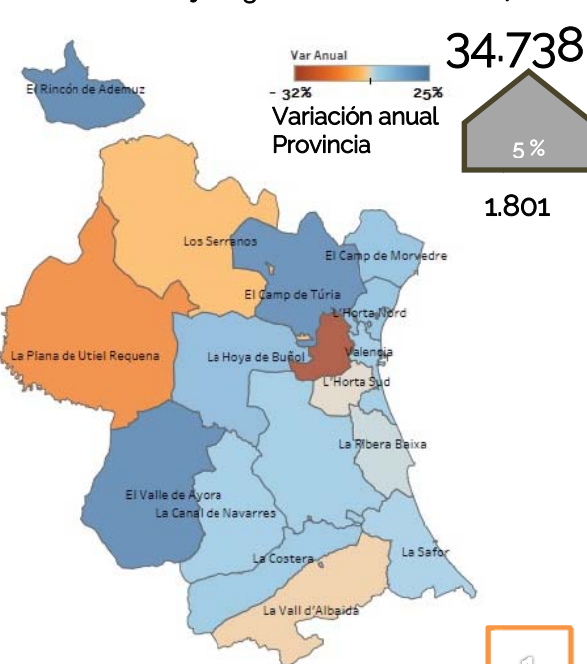


Mercado de trabajo registrado

Paro registrado Diciembre 2017



Puestos de trabajo registrados Diciembre 2017



El paro registrado confirma la tendencia descendente bajando interanualmente en **-9,4%**

INDICADORES 4º Trimestre 2017

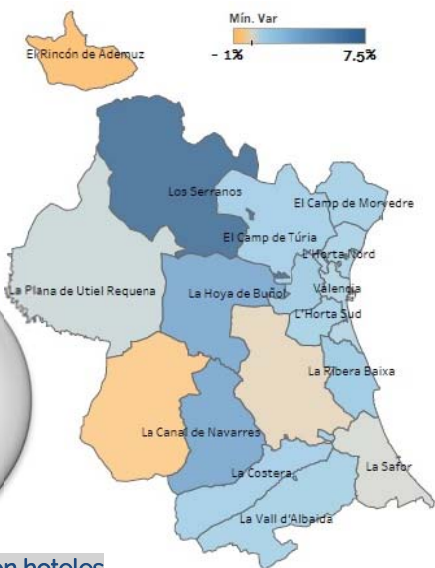
Empresas

103.999

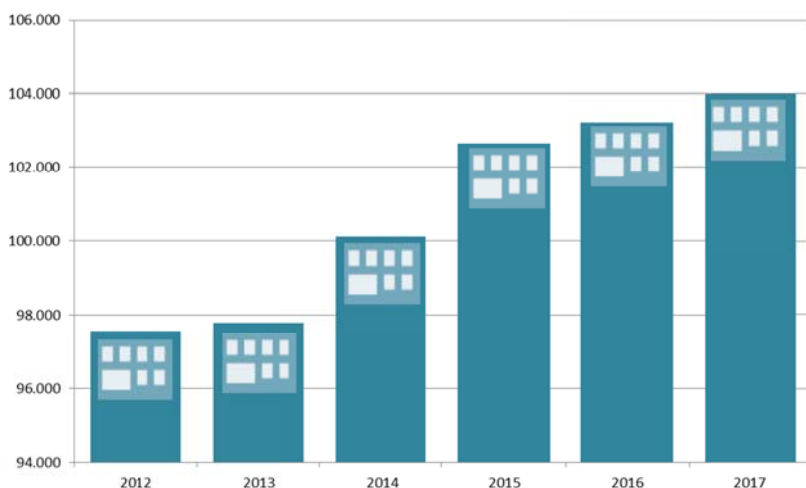
Variación anual
Provincia

0.7%

Continúa un suave incremento en 770 empresas con respecto al mismo periodo en 2016



Evolución de empresas

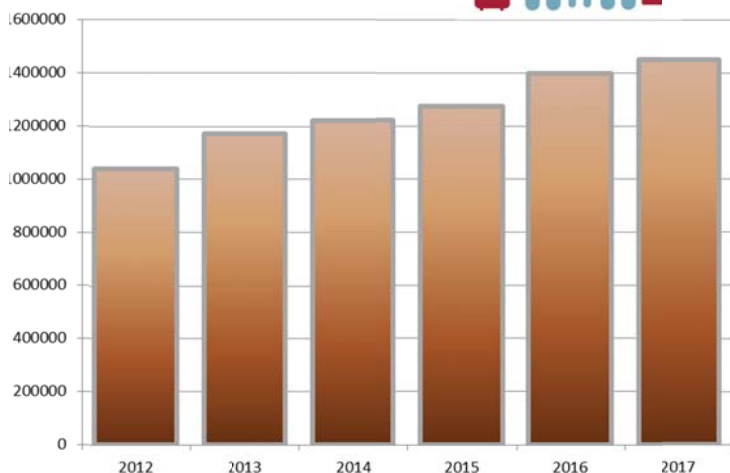


Pernoctaciones en hoteles

1.450.335

Variación anual
Provincia

3.5%

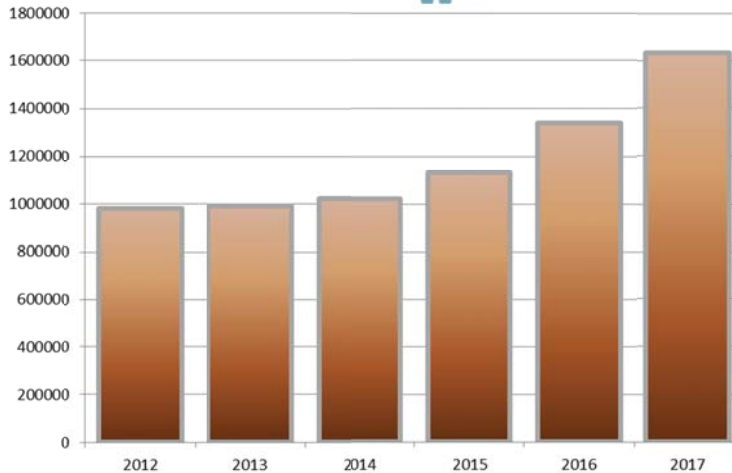


Pasajeros aeropuerto

1.635.480

Variación anual
Provincia

18%

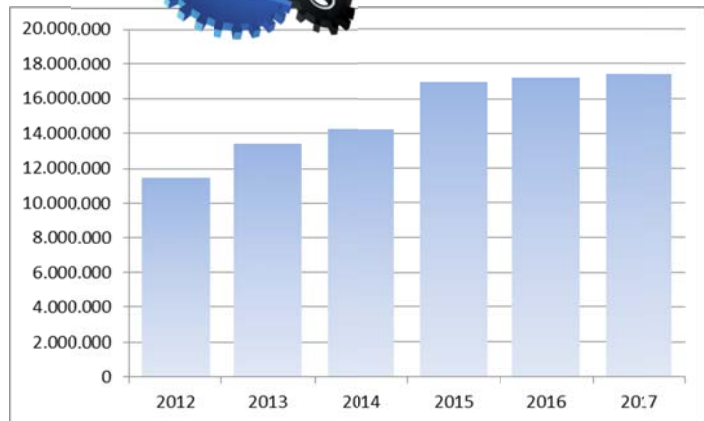


Exportación anual acumulada

17.381 M€

Variación anual
Provincia

1.15%



Matriculaciones

21.282

Variación anual
Provincia

11.4%



Fuerte incremento de las matriculaciones subanualmente un **11,4%**

