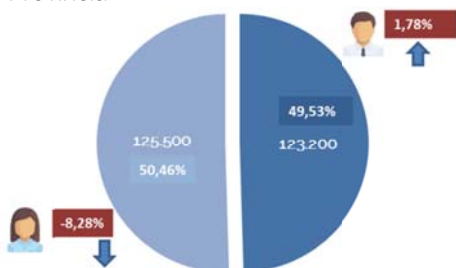


ENQUESTA DE POBLACIÓ ACTIVA 4t Trimestre 2017

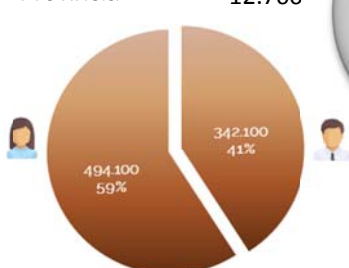
Persones aturades estimades

248.700 -3,3%
Variació anual
Província -8.200



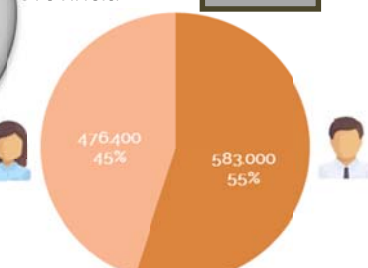
Persones inactives estimades

836.200 1,52%
Variació anual
Província 12.700



Persones ocupades estimades

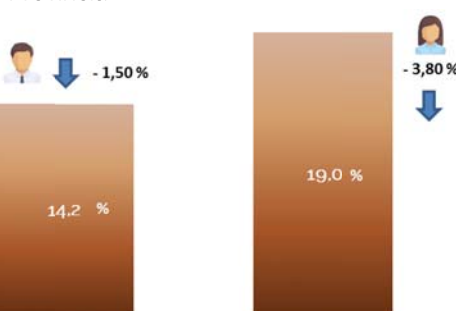
1.059.400 48.900
Variació anual
Província 4,45%



La taxa d'ocupació continua la seua tendència ascendent situant-se en un **50,3%**

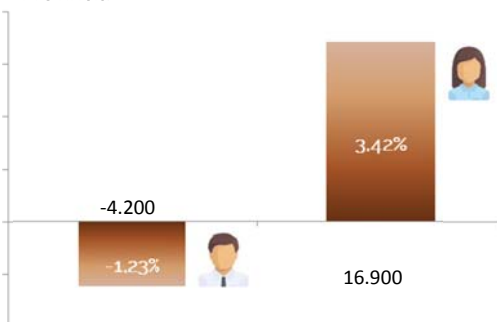
Taxa d'atur estimada

16,4 % -3,8%
Variació anual
Província



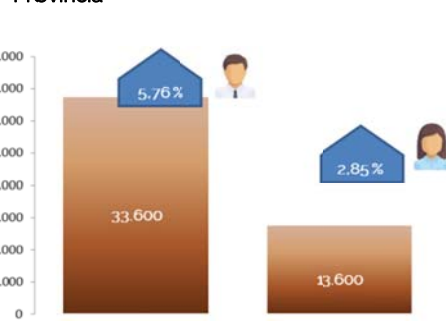
Persones inactives % per sexe

Variació 4^t Trim.2017-4^t Trim.2017
Província



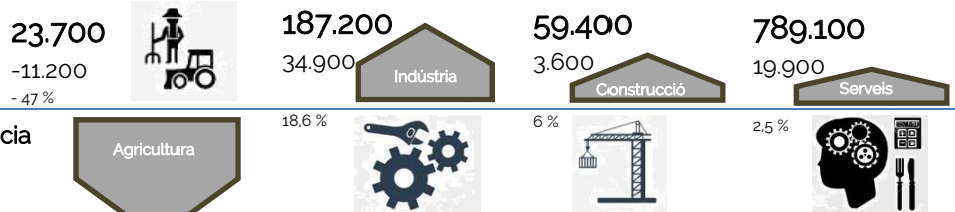
Persones ocupades % per sexe

Variació 4^t Trim.2017-4^t Trim.2017
Província



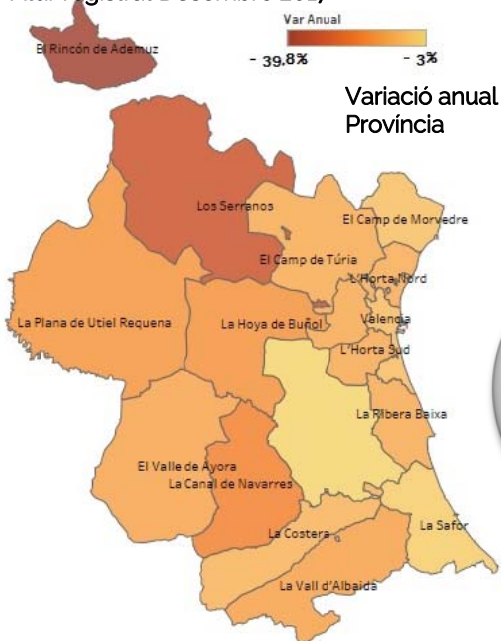
Persones ocupades per sector

Variació 4^t Trim.2017-4^t Trim.2017 Província

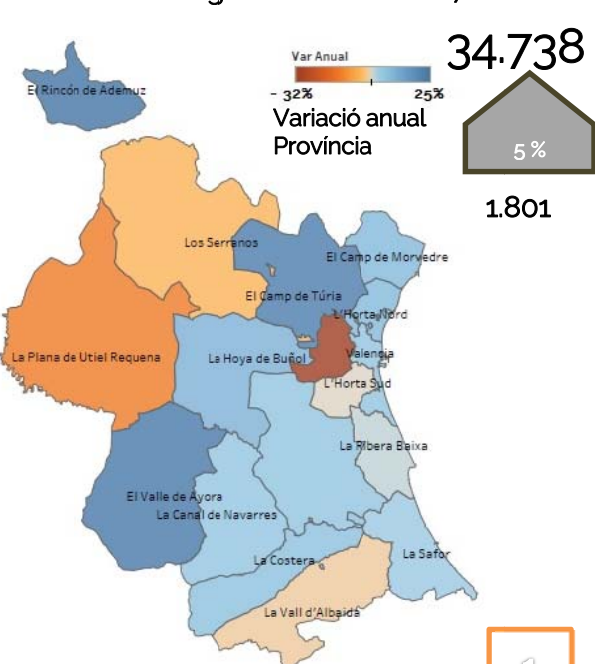


Mercat de treball registrat

Atur registrat Desembre 2017



Llocs de treball registrats Desembre 2017



L'atur registrat confirma la tendència descendent baixant interanualment en **-9,4%**

INDICADORS 4t Trimestre 2017

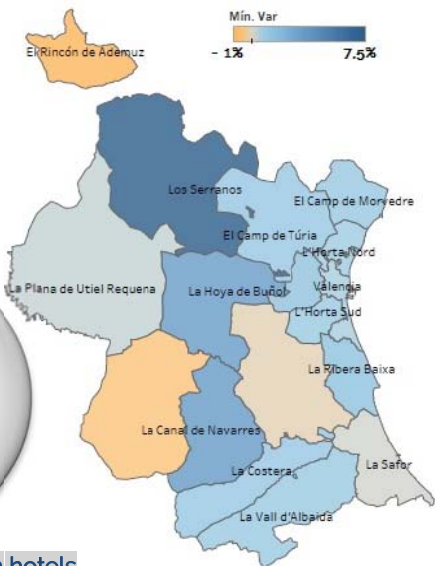
Empreses

103.999

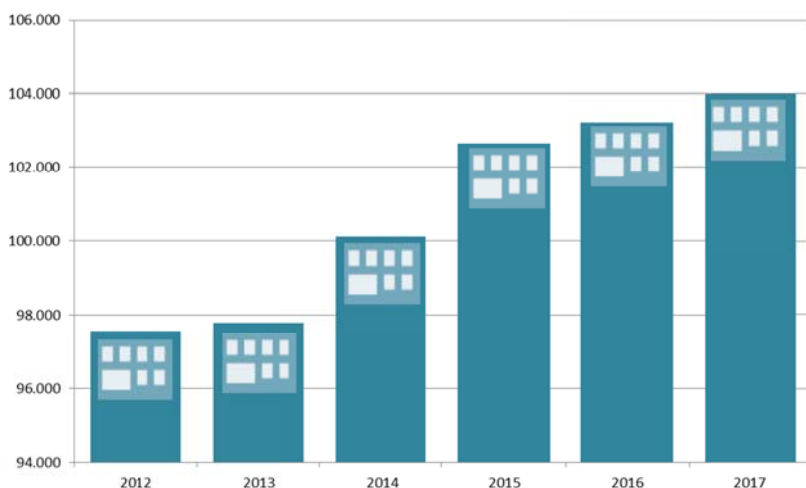
Variació anual
Província

0.7%

Continua un
suau increment
en 770
empreses pel
que fa al mateix
període en 2016



Evolució d'empreses

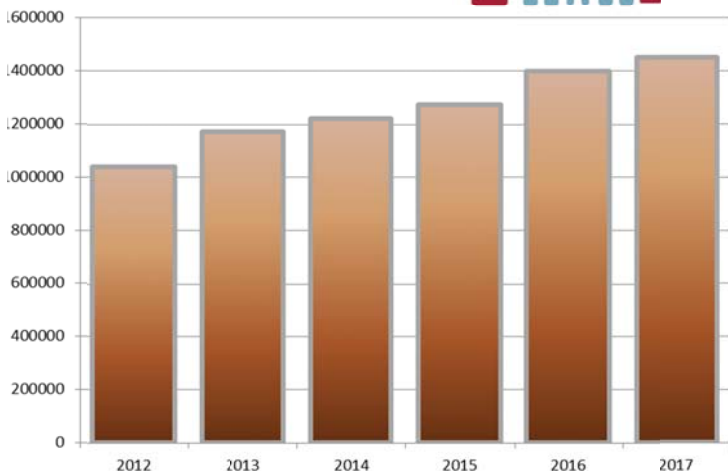


Pernoctacions en hotels

1.450.335

Variació anual
Província

3.5%

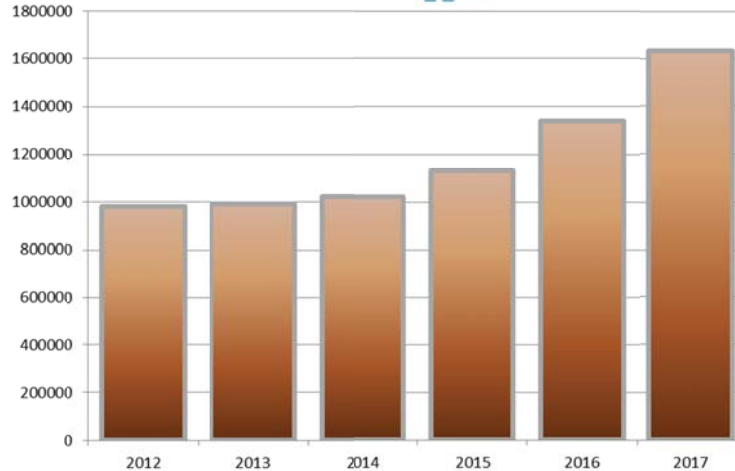


Passatgers aeroport

1.635.480

Variació anual
Província

18%

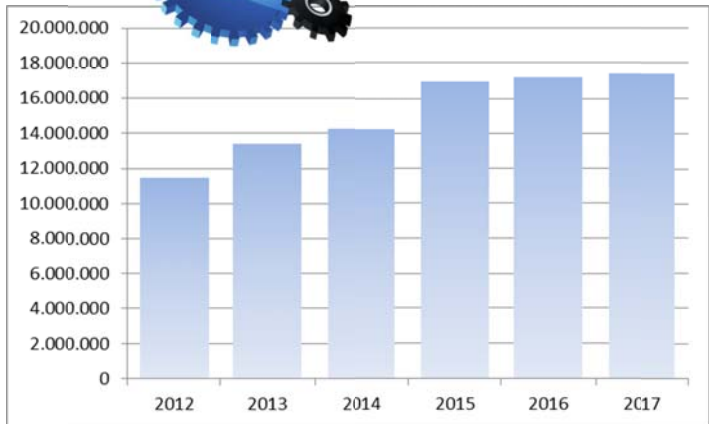


Exportació anual acumulada

17.381 M€

Variació anual
Província

1.15%



Matriculacions

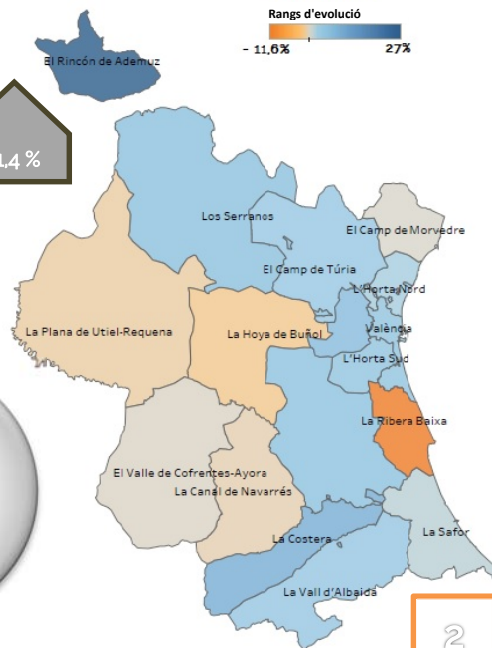
21.282

Variació anual
Província

11.4%



Rangs d'evolució
- 11,6% 27%



Fort increment
de les
matriculacions
pujant
interanualment
un
11,4%