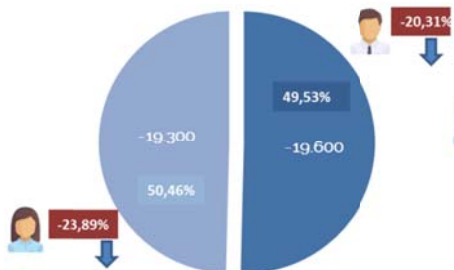


ENCUESTA DE POBLACIÓN ACTIVA 2º trimestre

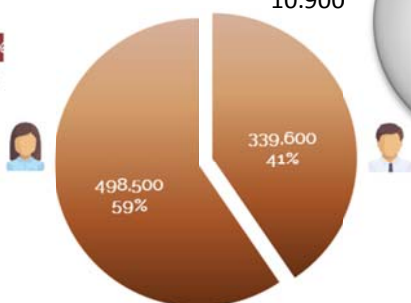
Personas paradas estimadas

198.800 -19%
Variación anual
Provincia -38.900



Personas inactivas estimadas

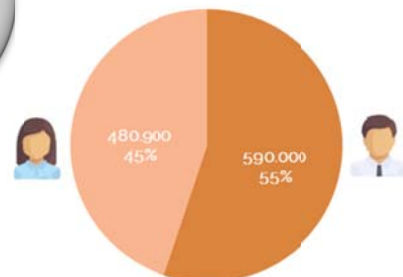
838.100 -1,3%
Variación anual
Provincia 10.900



La tasa de empleo continúa en ascenso, situándose en **50,81%**

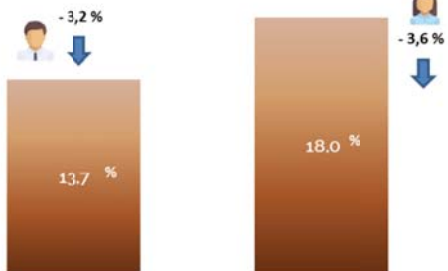
Personas ocupadas estimadas

1.070.900 5,72%
Variación anual
Provincia 34.800



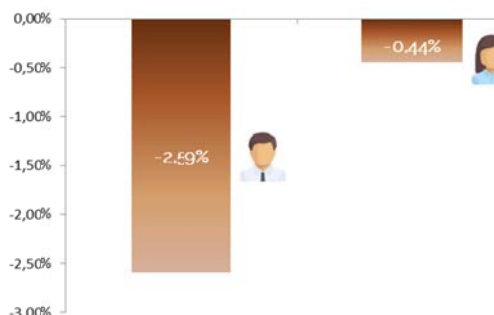
Tasa de paro estimada

15,7% -3,36%
Variación anual
Provincia



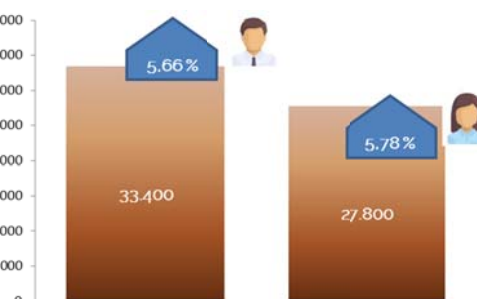
Personas inactivas % por sexo

Variación 2º t. 2018-2º t. 2017
Provincia



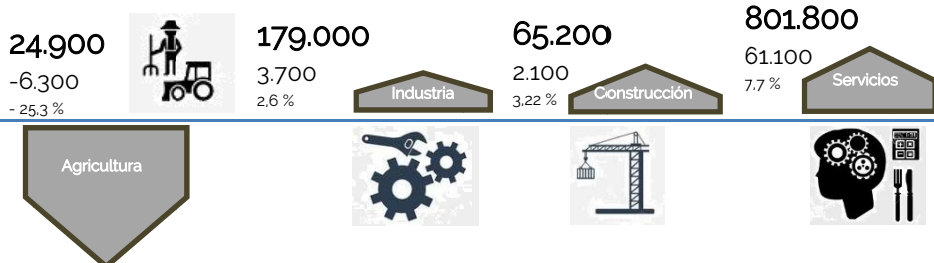
Personas ocupadas % por sexo

Variación 2º t. 2018-2º t. 2017
Provincia



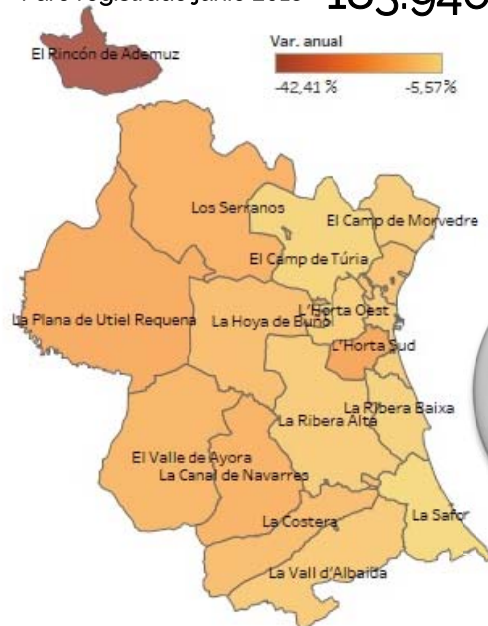
Personas ocupadas por sector

Variación 2º t. 2018-2º t. 2017 Provincia



Mercado de trabajo registrado

Paro registrado junio 2018 **183.946**

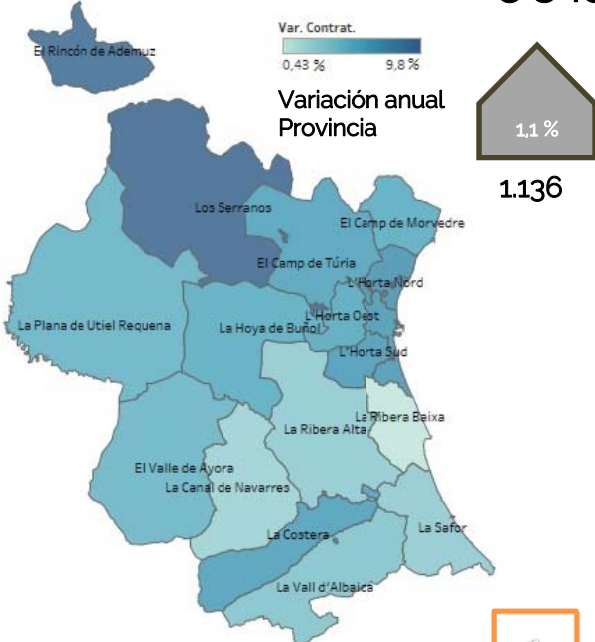


Variación anual
Provincia

-8,31%
-15,287

El paro registrado confirma de nuevo la tendencia descendente **-8,31%**

Puestos de trabajo registrados junio 2018 **105.343**



Variación anual
Provincia

1,1%
1.136

INDICADORES 2º trimestre 2018

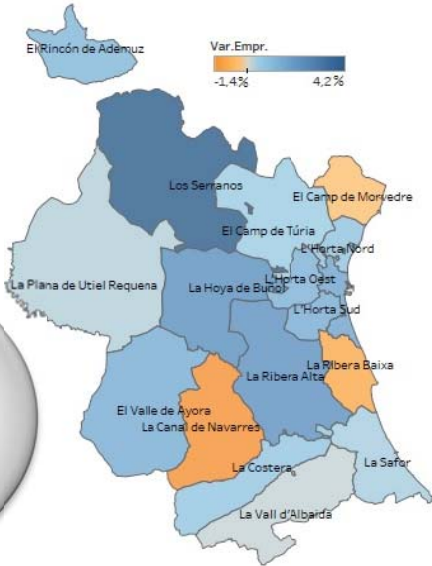
Empresas

106.071

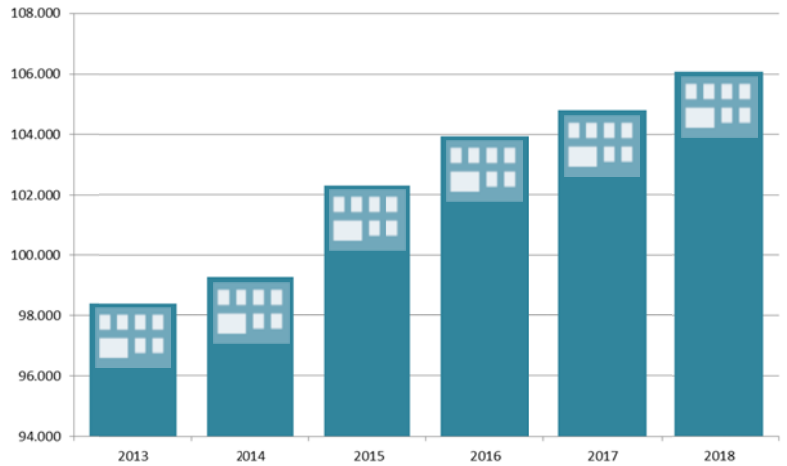
Variación anual
Provincia

1,2 %

Consolidación del suave crecimiento de empresas, respecto a 2017 entorno al **1,2%**



Evolución de empresas

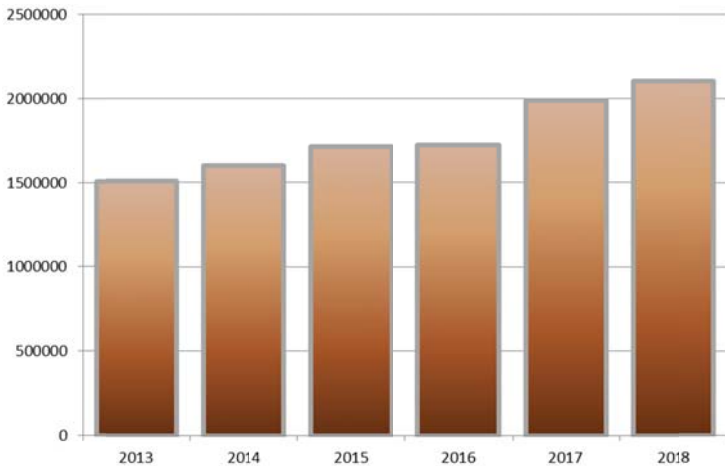


Pernoctaciones en hoteles

2.103.067

Variación anual
Provincia

5,4 %

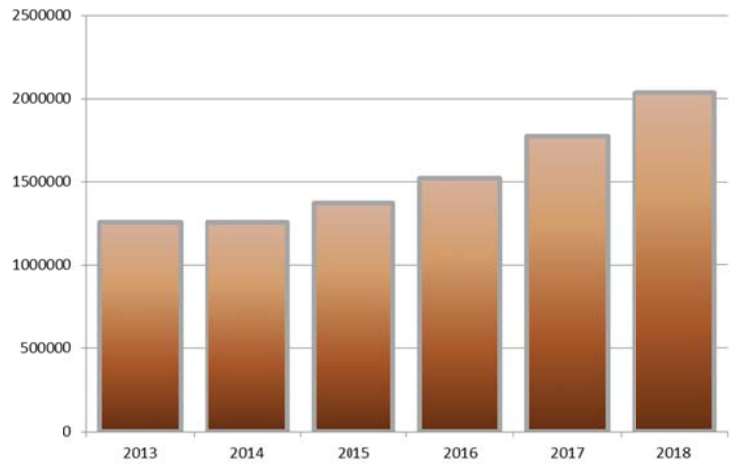


Pasajeros aeropuerto

2.033.496

Variación anual
Provincia

12,9 %

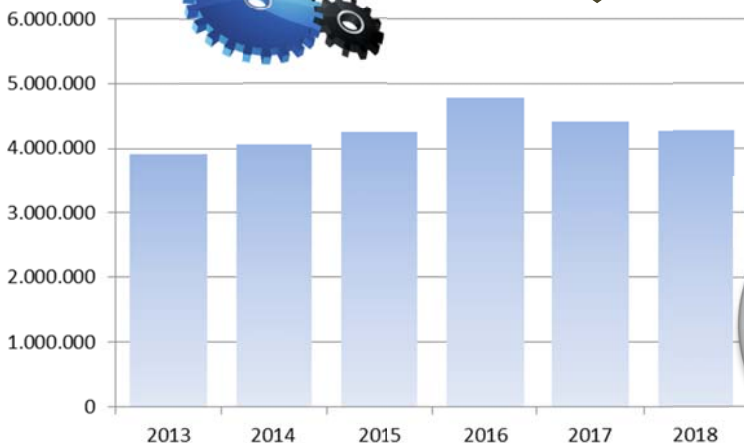


Exportación anual acumulada

4.273 M€

Variación anual
Provincia

-3,6 %

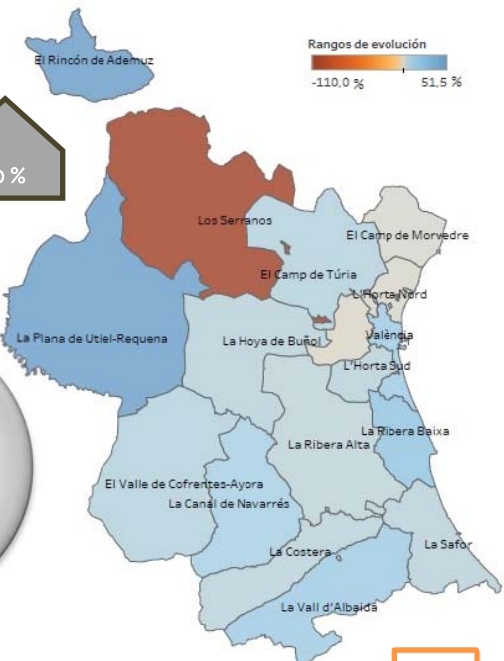


Matriculaciones

22.539

Variación anual
Provincia

10 %



Desde 2016, se detecta una ligera tendencia descendente en las exportaciones **-3,6%**