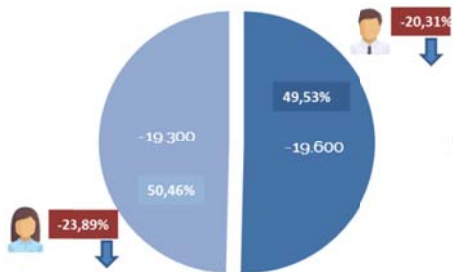


ENQUESTA DE POBLACIÓ ACTIVA 2ⁿ trimestre

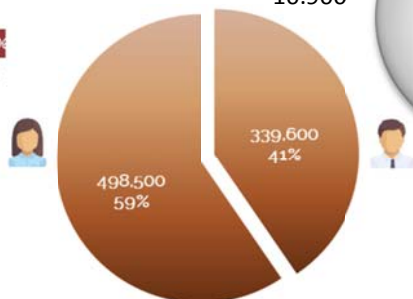
Aturats estimats

198.800 -19%
Variació anual
Província -38.900



Inactius estimats

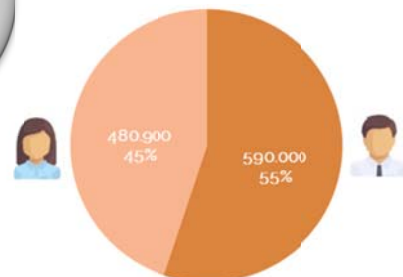
838.100 -1,3%
Variació anual
Província 10.900



La taxa d'ocupació continua en ascens, situant-se en **50,81%**

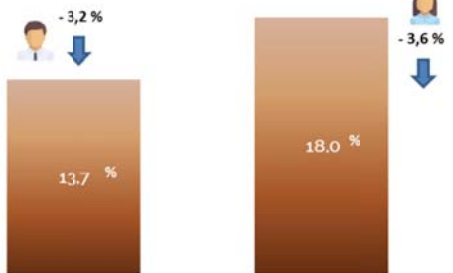
Ocupats estimats

1.070.900 5,72%
Variació anual
Província 34.800




Taxa d'atur estimada

15,7% -3,36%
Variació anual
Província




Inactius % per sexe

Variació 2ⁿ t. 2018 - 2ⁿ t. 2017
Província



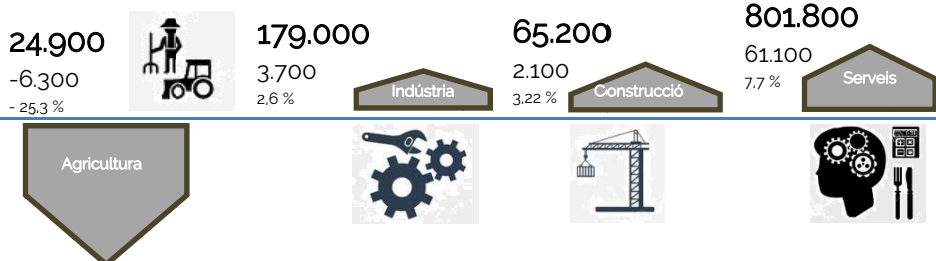
Ocupats % per sexe

Variació 2ⁿ t. 2018 - 2ⁿ t. 2017
Província



Ocupats per sector

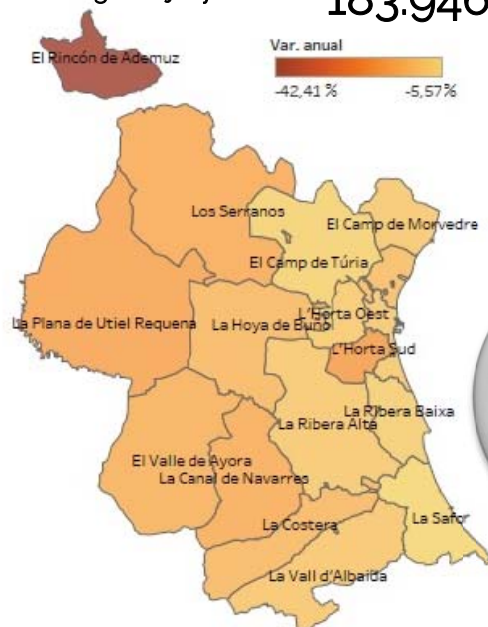
Variació 2ⁿ t. 2018 - 2ⁿ t. 2017 Província



Mercat de treball registrat

Atur registrat juny 2018

183.946



Variació anual
Província

-8,31%

-15,287

L'atur registrat confirma de nou la tendència descendent
-8,31%

Llocs de treball registrats juny 2018

105.343



Var. Contrat.
0,43% 9,8%

Variació anual
Província

1,1%

1.136

INDICADORS 2ⁿ trimestre 2018

Empreses

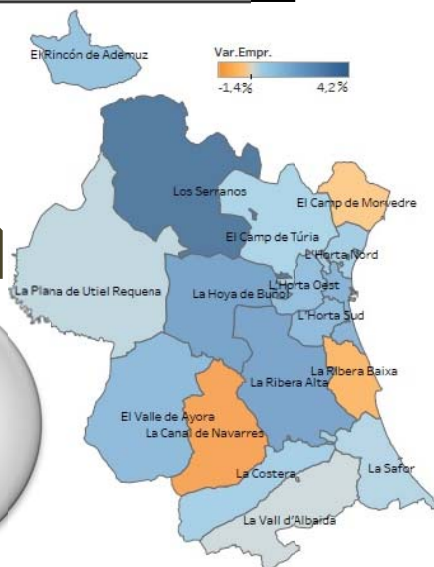
106.071

Variació anual
Província

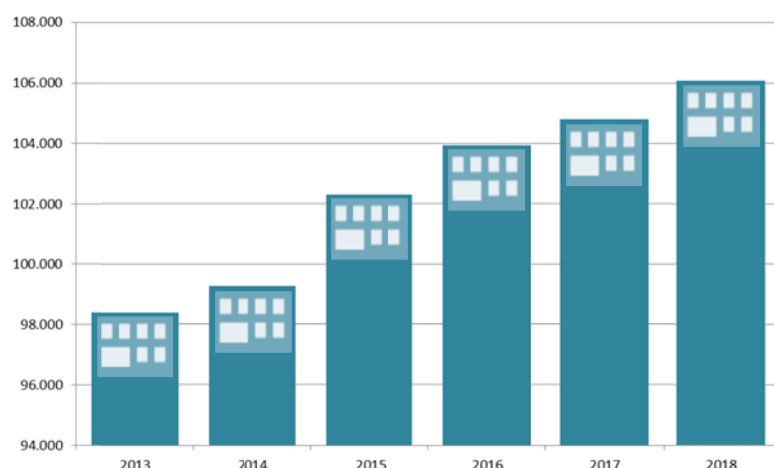
1,2%

Consolidació del
suau creixement
d'empreses,
respecte del
2017, entorn al

1,2%



Evolució d'empreses



Pernoctacions en hotels

2.103.067

Variació anual
Província

5,4%

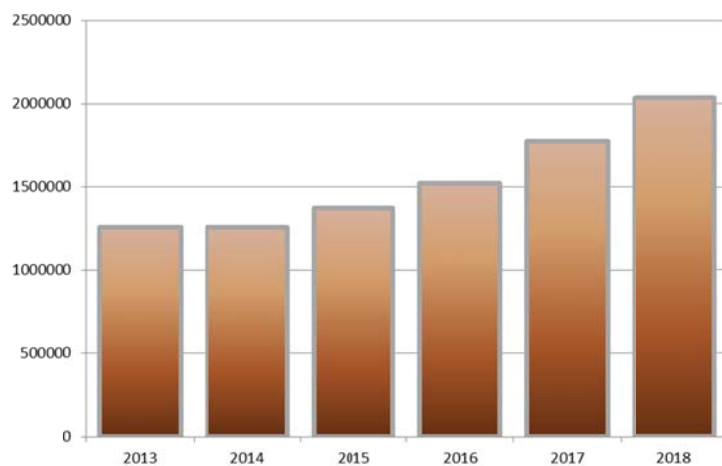
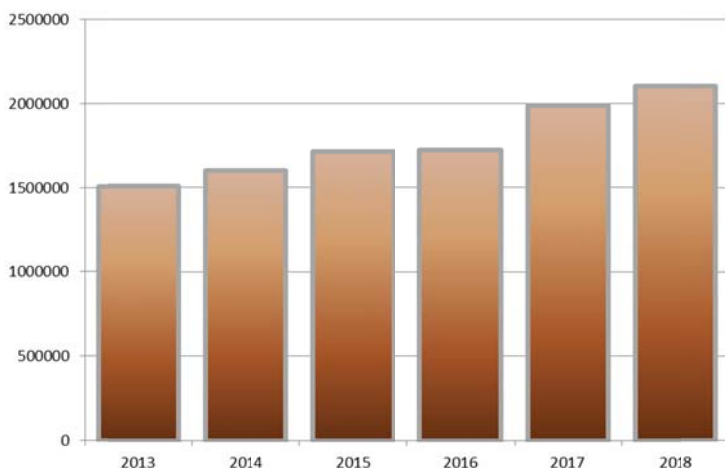


Passatgers aeroport

2.033.496

Variació anual
Província

12,9%

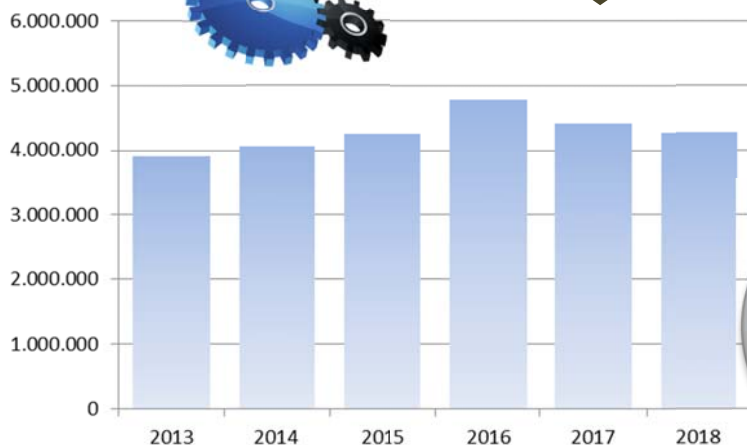


Exportació anual acumulada

4.273 M€

Variació anual
Província

-3,6%

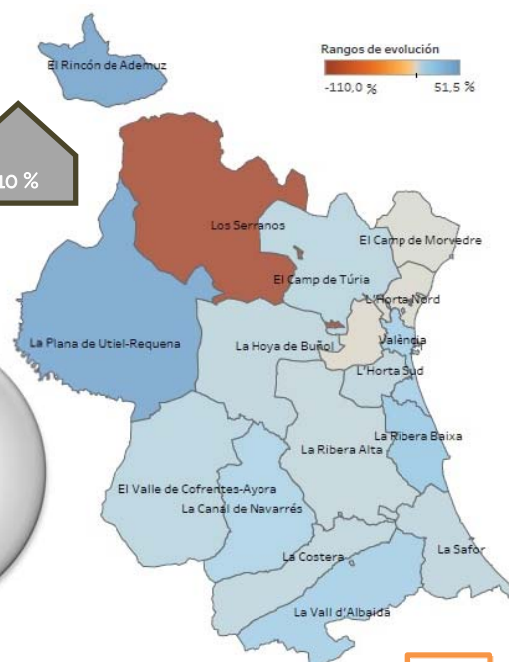


Matriculacions

22.539

Variació anual
Província

10%



Des de 2016,
es detecta una
lleugera tendència
descendent en les
exportacions

-3,6%