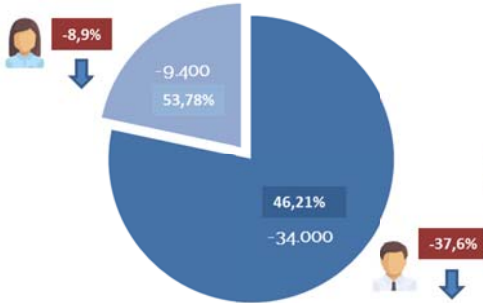


ENQUESTA DE POBLACIÓ ACTIVA 3^{er} trimestre

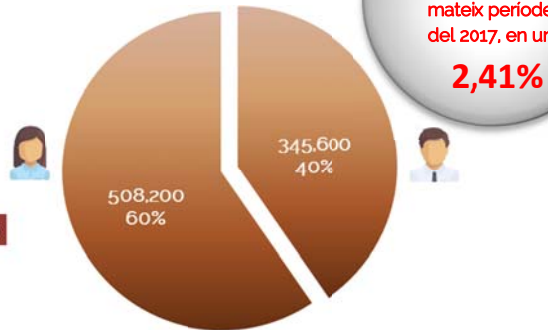
Persones aturades estimades

195.400
Variació anual
Província



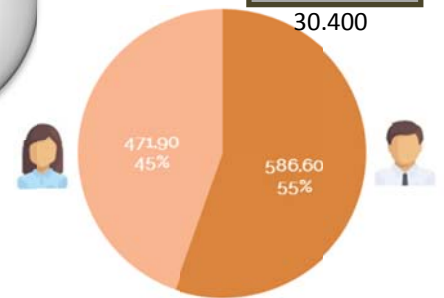
Persones inactives estimades

853.700
Variació anual
Província



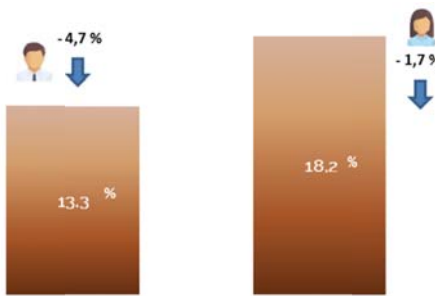
Persones ocupades

1.058.500
Variació anual
Província

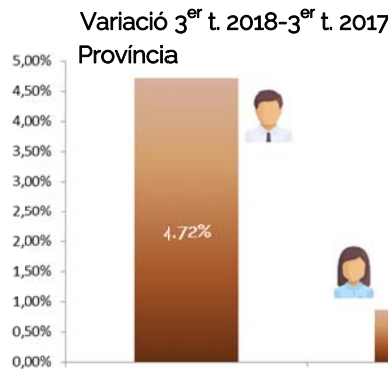


Taxa d'atur estimada

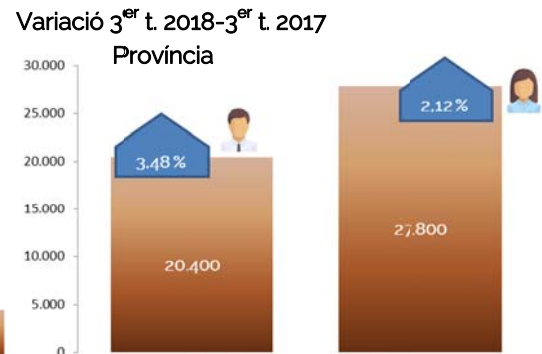
15,6 %
Variació anual
Província



Persones inactives % per sexe

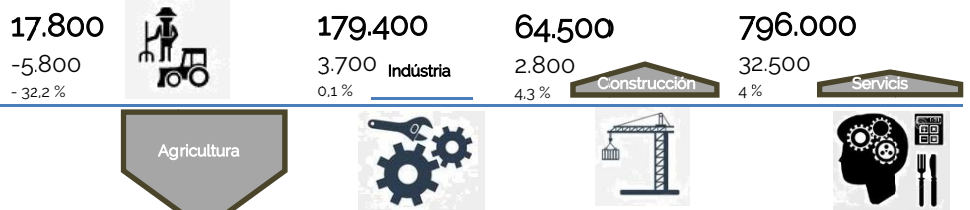


Persones ocupades % por sexe



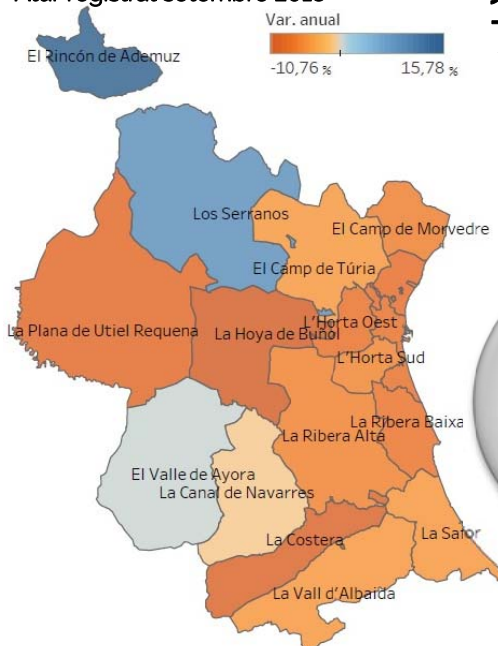
Persones ocupades per sector

Variació 3^{er} t. 2018 - 3^{er} t. 2017 Província



Mercat de treball registrat

Atur registrat setembre 2018



186.629

Variació anual
Província

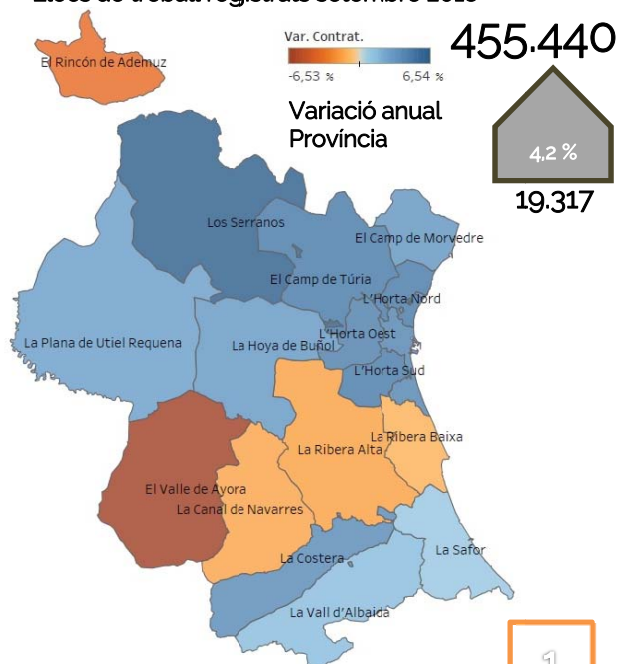
-6,5%

-12.297

L'atur registrat
confirma de nou la
tendència
descendent

-6,5%

Llocs de treball registrats setembre 2018



455.440

Variació anual
Província

4,2%

19.317

INDICADORS 3^{er} trimestre 2018

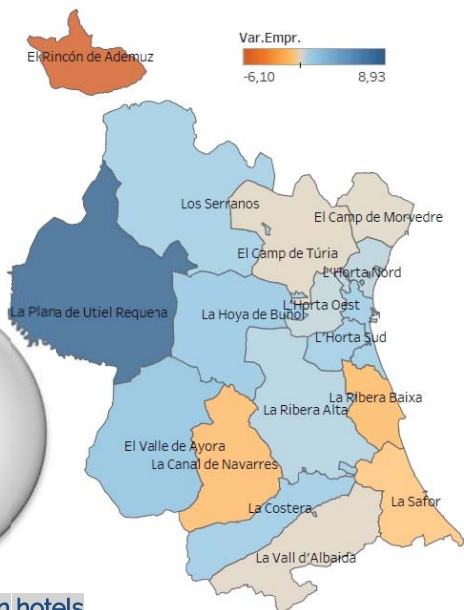
Empreses

104.077

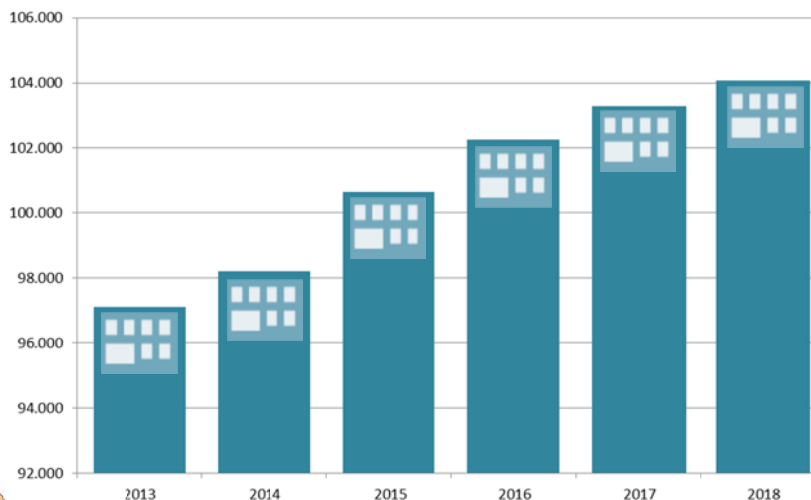
Variació anual
Província

0.7 %

L'augment interanual de les empreses i de les pernотacions en hotels s'aproxima a l'estancament



Evolució d'empreses



Pernотacions en hotels

2.611.033

Variació anual
Província

0,6%

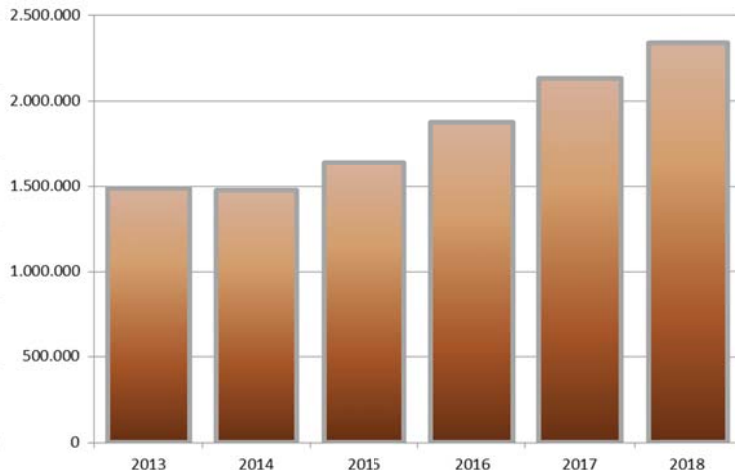
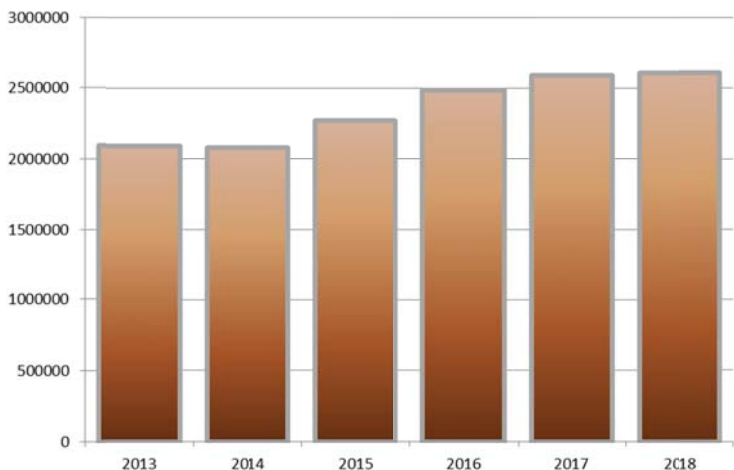


Passatgers aeroport

2.336.835

Variació anual
Província

8,9%

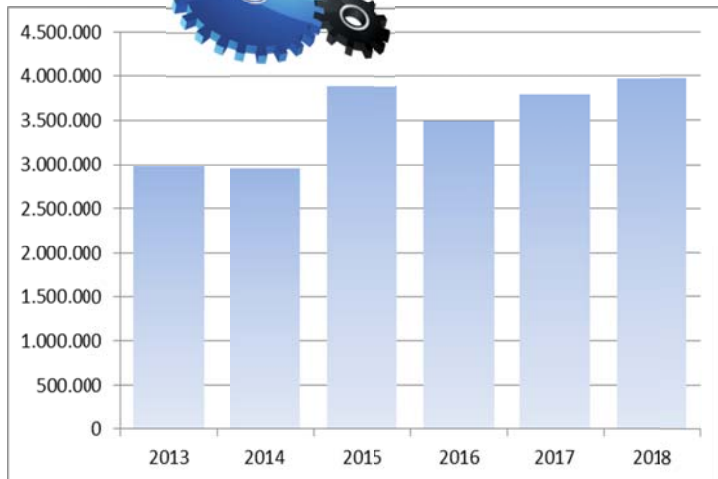


Exportació trimestral acumulada

3.970 M€

Variació anual
Província

4,34 %



Matriculacions

19.899

Variació anual
Província

4,8 %



Les exportacions trenquen la seua tendència decreixent i experimenten un augment interanual

4,3 %