

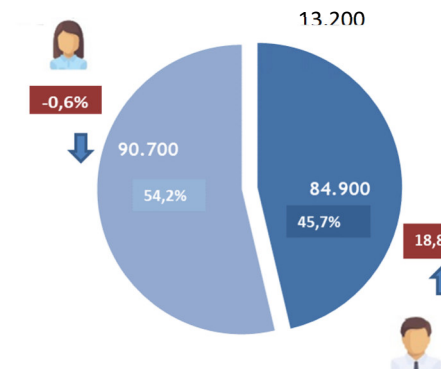
ENQUESTA DE POBLACIÓ ACTIVA 1r trimestre 2020

Persones parades estimades

175.600

Variació anual
Província

8,2%

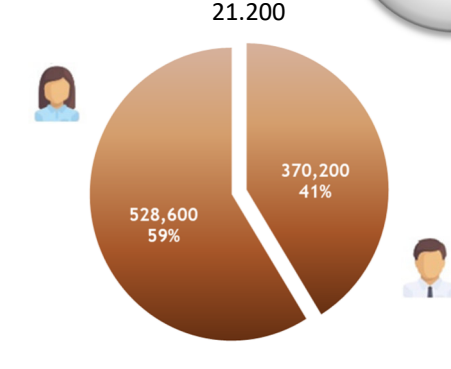


Persones inactives estimades

898.900

Variació anual
Província

2,36%



Continua la tendència d'increment de la inactivitat interanual en un 2,36%

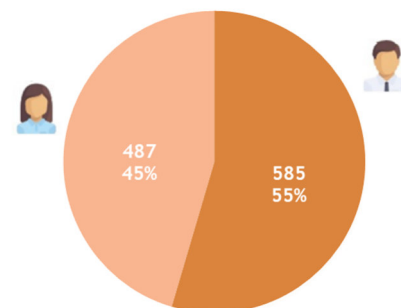
Persones ocupades estimades

1.075.900

Variació anual
Província

-0,61%

-6.500

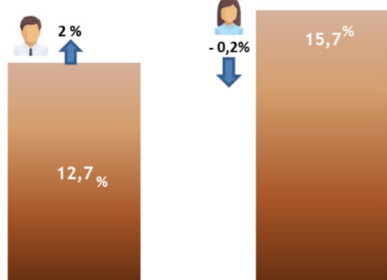


Taxa d'atur estimada

12,9%

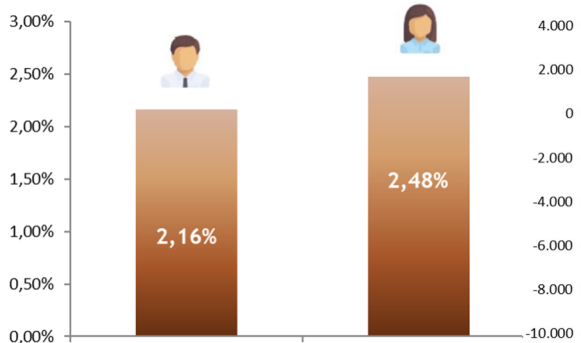
Variació anual
Província

1%



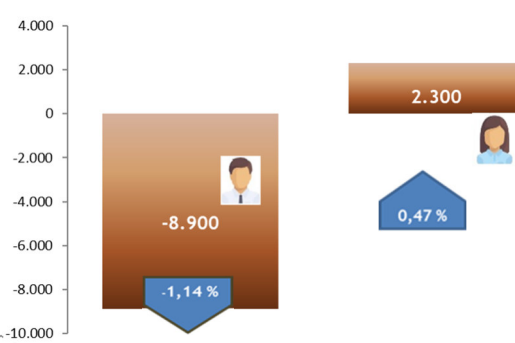
Persones inactives % per sexe

Variació 1r t.2020 - 1r t.2019



Persones ocupades % per sexe

Variació 1r t.2020 - 1r t.2019



23.100
-1.400
-6%

Agricultura

202.200
26.400
13%



781.400
-27.200
-3,4%

Servicis

65.400
-6.700
-7,3%

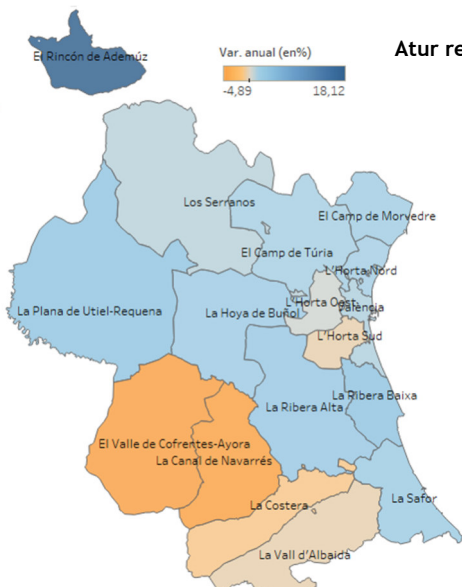
Construcció

Persones ocupades per sector

Variació 1r t.2020 - 1r t.2019

Província

Mercat de treball registrat



Atur registrat març 2020

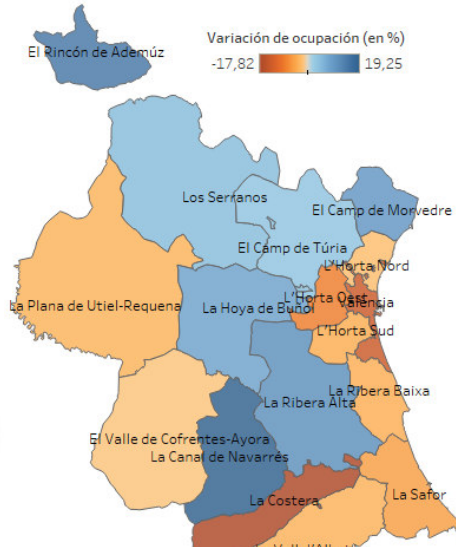
Variació anual
Província
194.379

7,5%

14.699

En general, totes les comarques experimenten un ascens en les contractacions respecte març de 2019

Treballadors/ores d'alta març 2020



Variació anual
Província
983.586

-2,43%

-23.925

INDICADORS 1r trimestre 2020

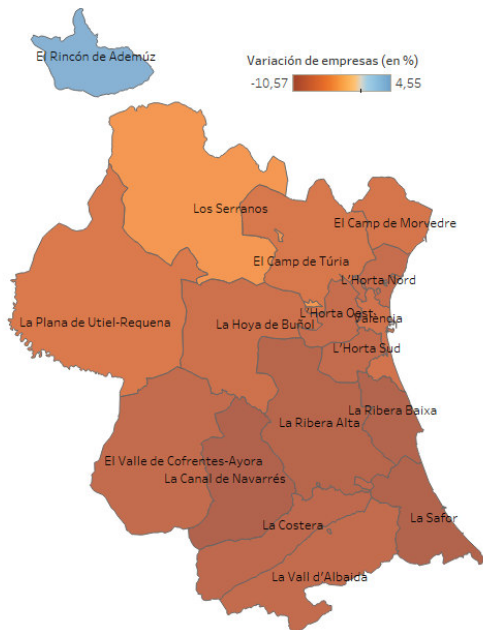
Empreses

96.729

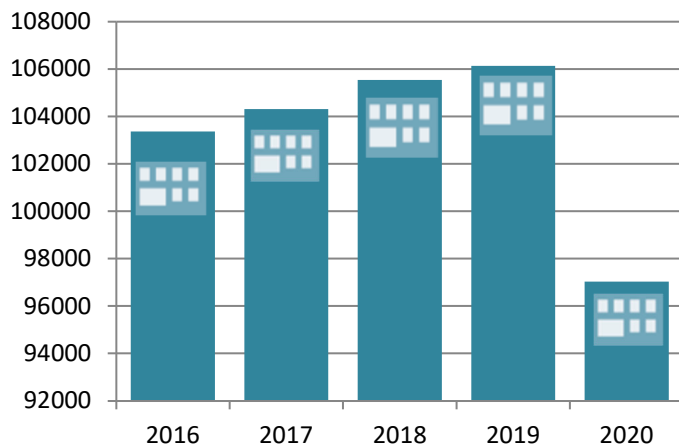
Variació anual
Província

-7,87%

La creació
d'empreses
s'estanca,
produint-se un
descens
considerable



Evolució d'empreses

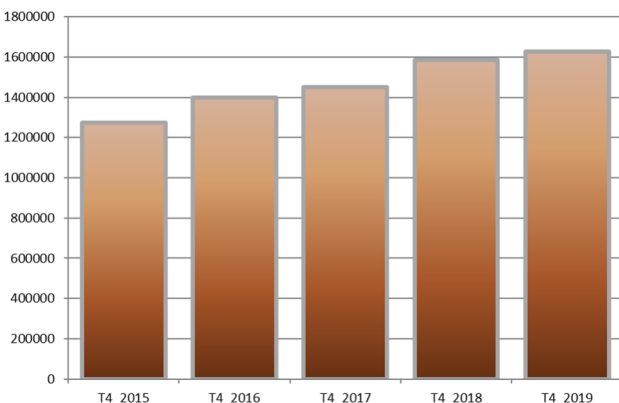


Pernoctacions en hotels

1.626.437

Variació anual
Província

2,6 %

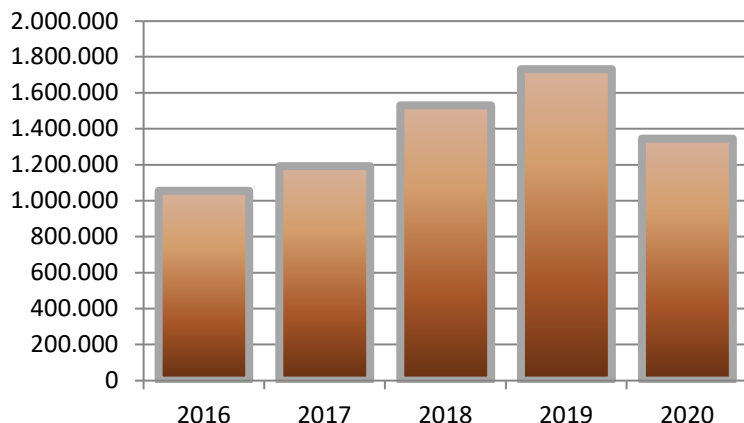


Passatgers aeroport

1.345.497

Variació anual
Província

-28,7%

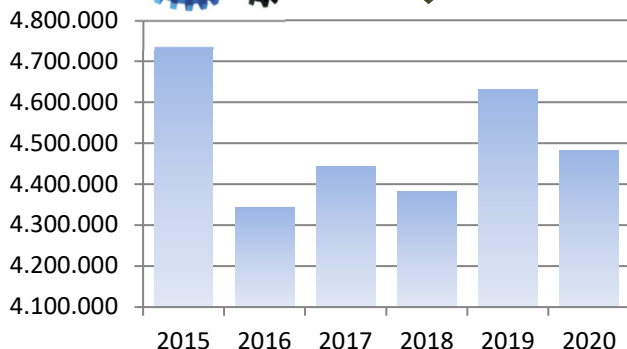


Exportació trimestral acumulada

4.482 M€

Variació anual
Província

-4,19%



Matriculacions

13.454

Variació anual
Província

-11,6%



Descens
generalitzat en les
matriculacions de
vehICLES nous
respecte del mateix
trimestre de 2019

