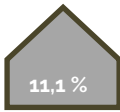


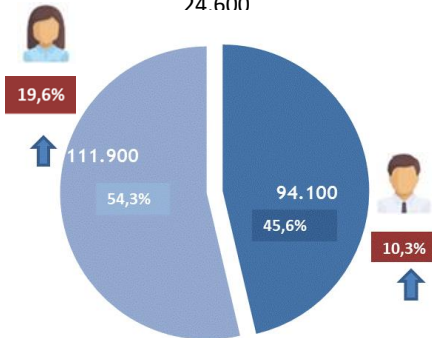
ENQUESTA DE POBLACIÓ ACTIVA 3r trimestre 2020

Persones parades estimades
estimades

206.000
Variació anual
Província




24.600

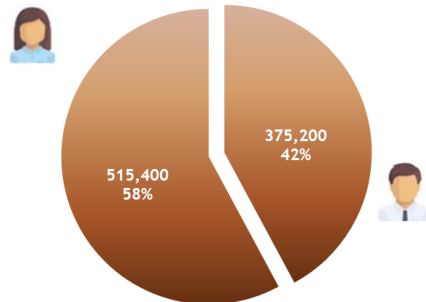


Persones inactives estimades

890.600
Variació anual
Província



1.100



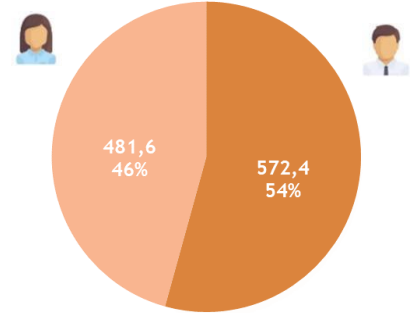
Continua la tendència d'increment de la inactivitat interanual en un 0,12%

Persones ocupades

1.054.000
Variació anual
Província

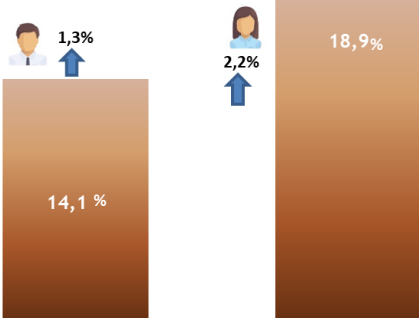


-8.300



Taxa d'atur estimada

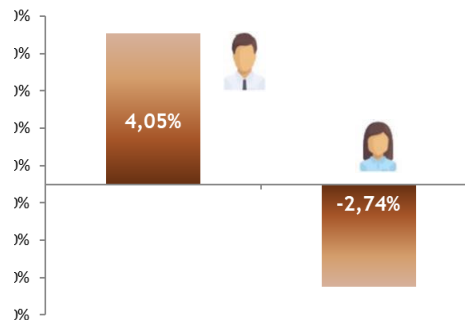
16,4 %
Variació anual
Província



Persones inactives % per sexe

Variació 3r t.2020 - 3r t.2019


Província



Persones ocupades % per sexe

Variació 3r t.2020 - 3r t.2019

Província



Persones ocupades per sector

Variació 3r t.2020 - 3r t.2019 Província

27.200

7.000
25,7%



Agricultura

198.900

3.900
1,9%



Indústria

766.200

-21.700
-2,8%



Servicis

61.800

2.600
4,2%

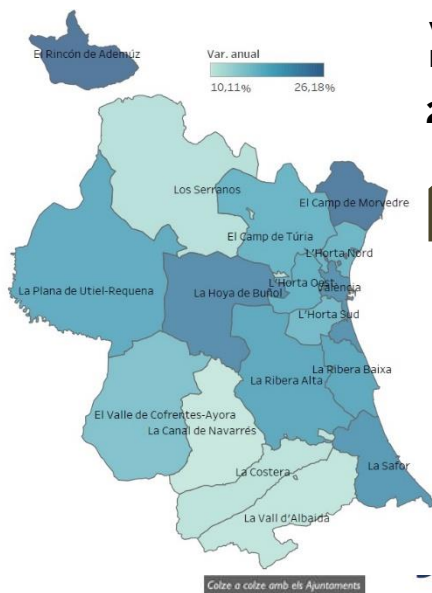


Construcció

Mercat de treball registrat

Atur registrat en setembre 2020

Treballadores/ors d'alta en setembre 2020



Variació anual
Província

212.976

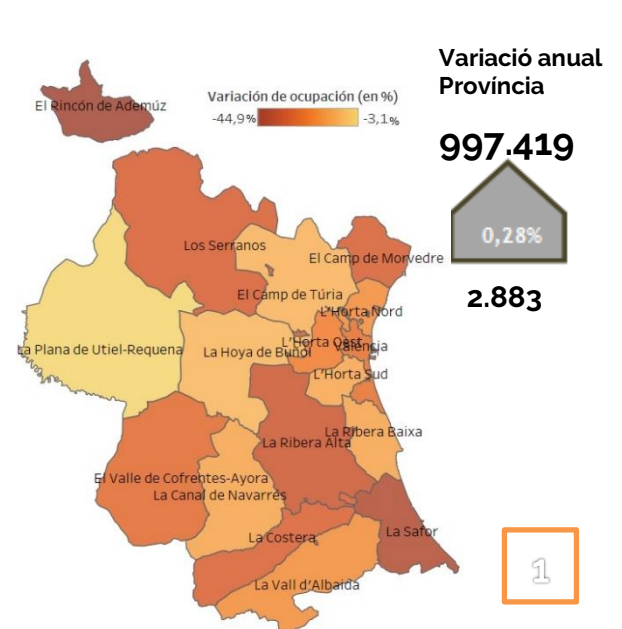
15,36%

32.711

Algunes comarques experimenten un lleuger ascens en les contractacions respecte setembre de 2019

Divalterra
Diputació de València
Desenvolupament Local

#Divalterradata



Variació anual
Província

997.419

0,28%

2.883

INDICADORS 3r trimestre 2020

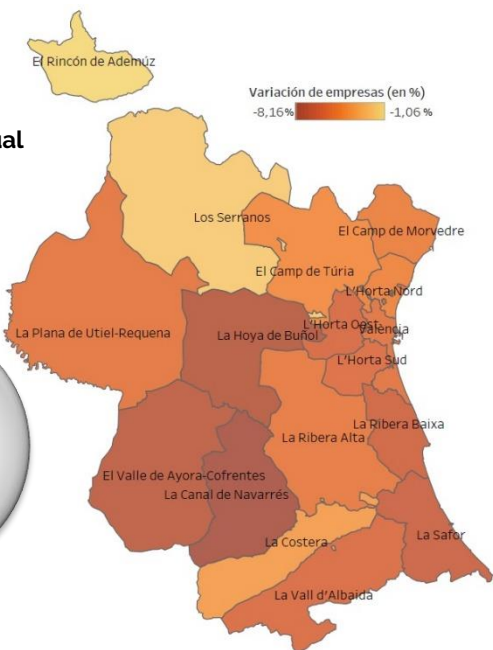
Empreses

97.540

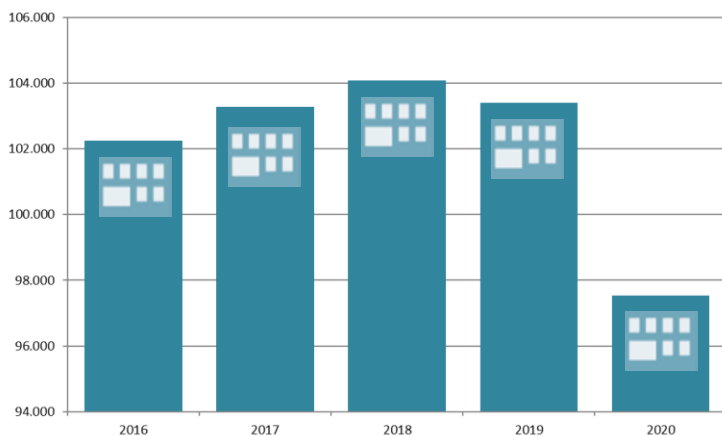
Variació anual
Província

-6,01%

La creació d'empreses s'estanca un trimestre mes, continuant amb el descens generalitzat



Evolució d'empreses

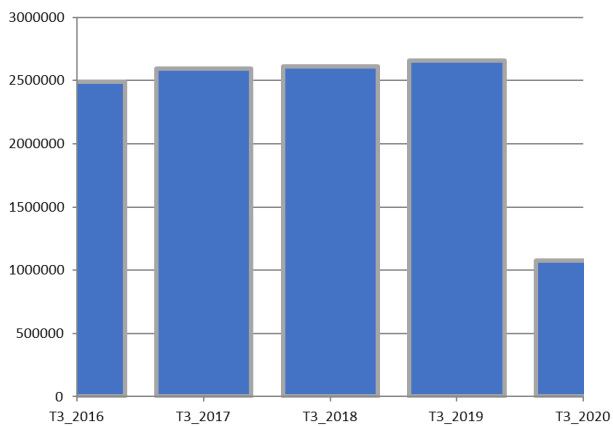


Pernotacions en hotels

1.078.408

Variació anual
Província

-59,40%

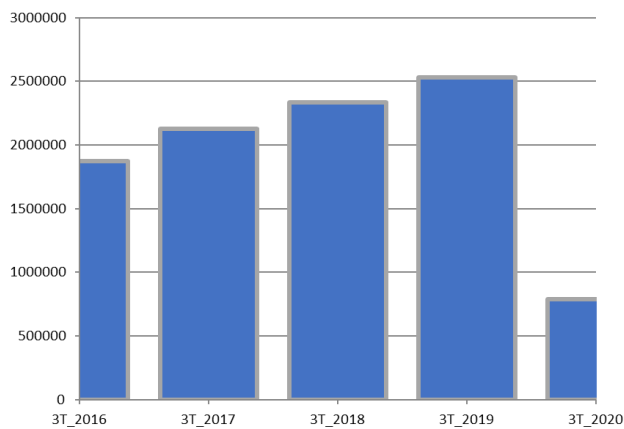


Passatgers aeroport

787.273

Variació anual
Província

-68,87%

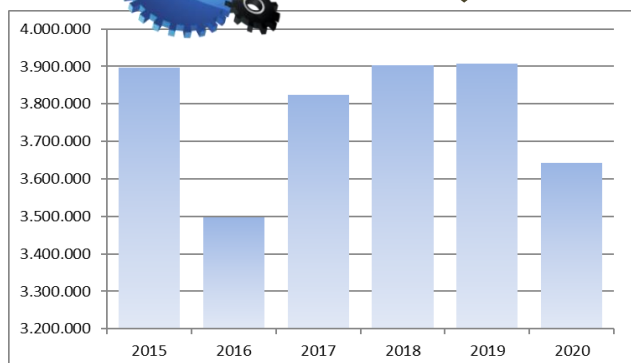


Exportació trimestral acumulada

3.642 M€

Variació anual
Província

-7,24%



Matriculacions

18.859

Variació anual
Província

6,87%



Lleuger repunt en les matriculacions de vehicles nous respecte del mateix trimestre de 2019

