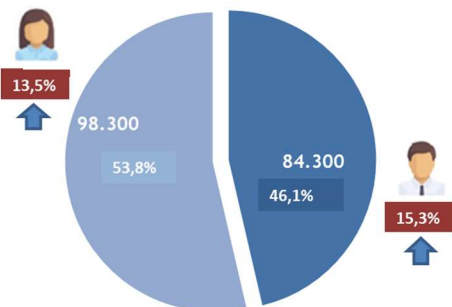
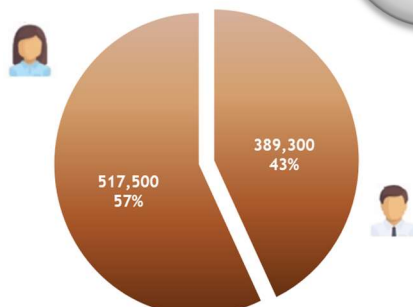


ENQUESTA DE POBLACIÓ ACTIVA 4t trimestre 2020

Persones parades estimades

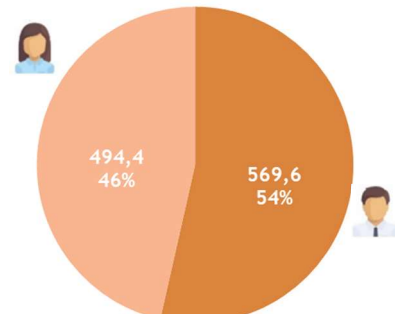


Persones inactives estimades

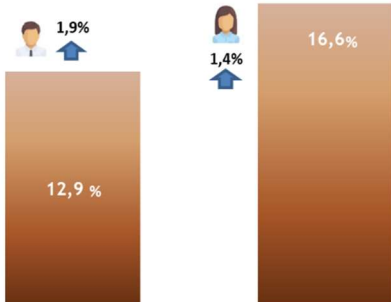



Continua la tendència d'increment de la inactivitat interanual en un 0,22%

Persones ocupades estimades

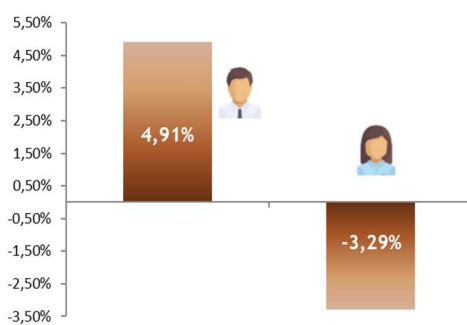


Taxa d'atur estimada




Persones inactives % per sexe

Variació 4t 2020 - 4t 2019
Província



Persones ocupades % per sexe

Variació 4t 2020 - 4t 2019
Província



22.700

-2.800
-12,3 %

Agricultura

195.500

-800
-0,4 %

Indústria

781.700

-8.500
-1,0 %

Servicios

64.000

0
0 %



Construcción

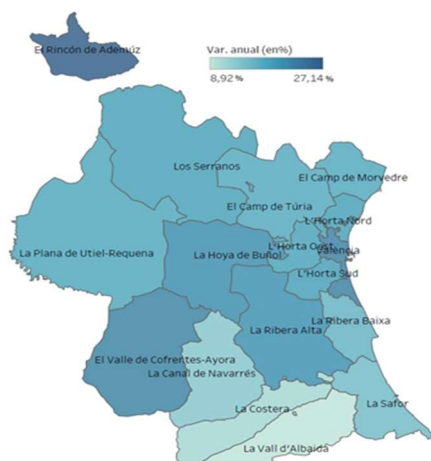
Persones ocupades per sector

Variació 4t 2020 - 4t 2019 Província



Mercat de treball registrat

Atur registrat en desembre 2020



Variació anual
Província

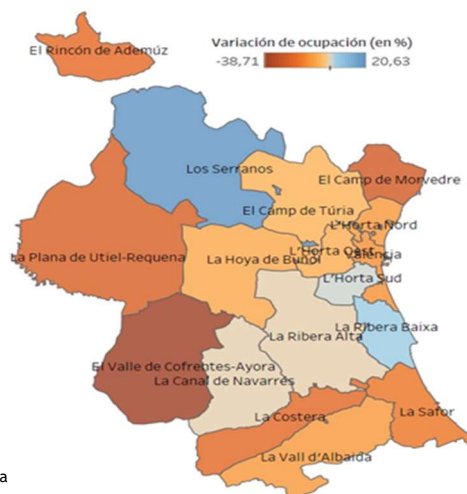
208.398

17,51%

36.497

Els contractes registrats per comarques baixen de forma generalitzada, excepte als Serrans

Treballadores/ors d'alta en desembre 2020



Variació anual
Província

1.032.865

0,43%

-4.504

INDICADORS 4t trimestre 2020

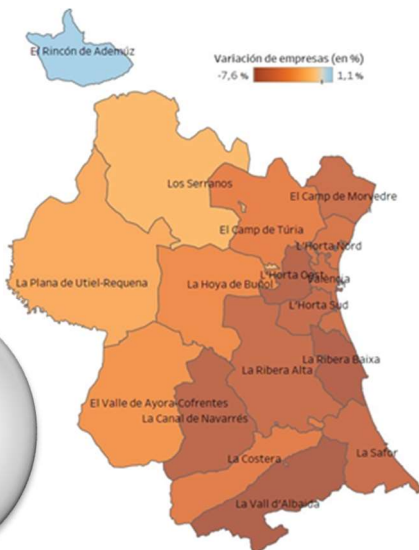
Empreses

98.208

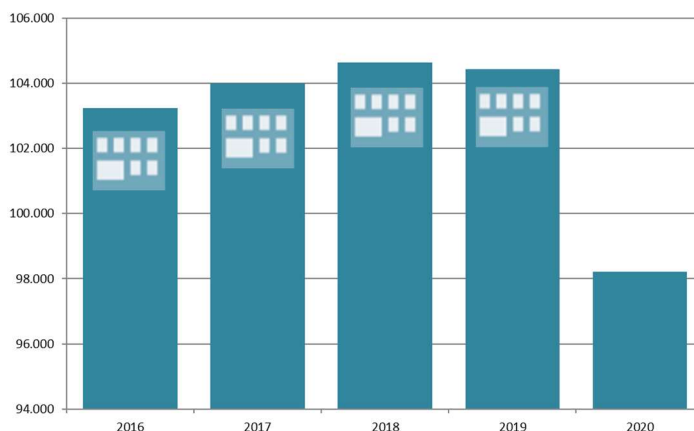
Variació anual
Província

6,34%

La creació
d'empreses
s'estanca un
trimestre més,
continuant amb
el descens
generalitzat



Evolució d'empreses

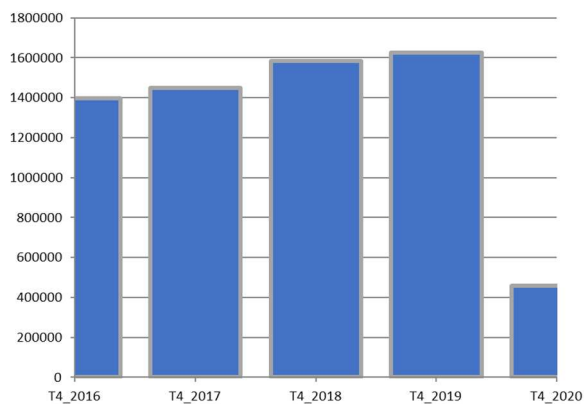


Pernoctacions en hotels

458.290

Variació anual
Província

71,82%

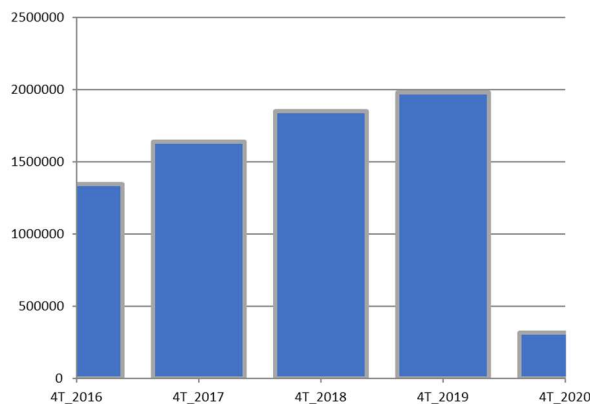


Passatgers aeroport

314.796

Variació anual
Província

84,07%

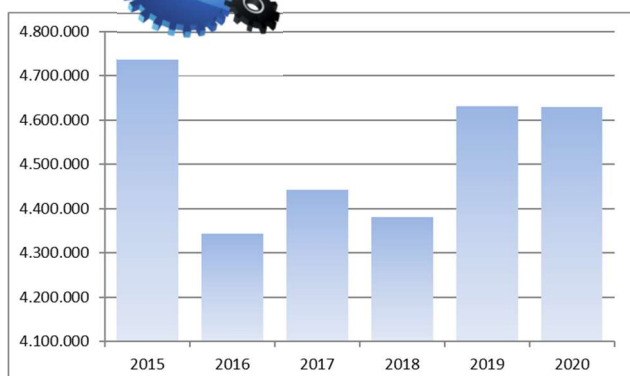


Exportació trimestral acumulada

4.629 M€

Variació anual
Província

0,04%



Matriculacions

18.354

Variació anual
Província

5%



Tendència
descendent en
el nombre de
matriculacions

